

# 経営比較分析表（令和元年度決算）

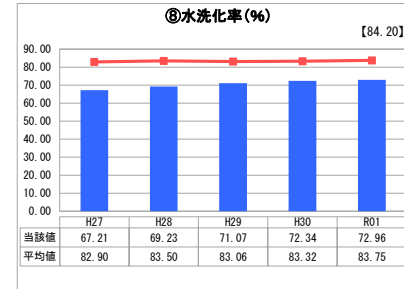
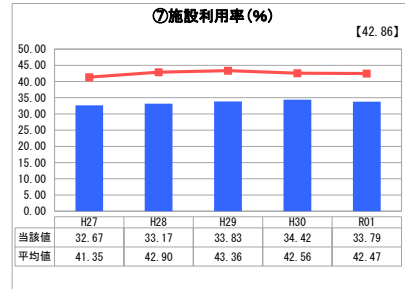
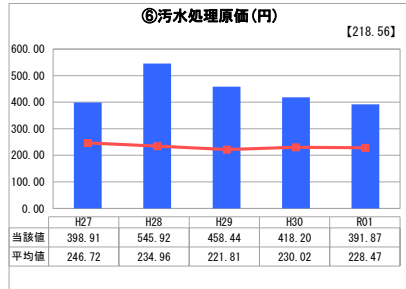
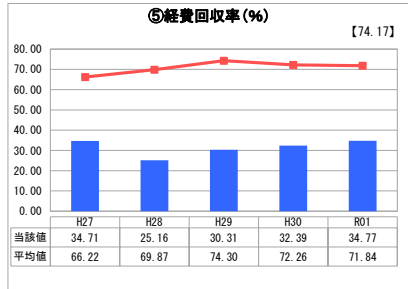
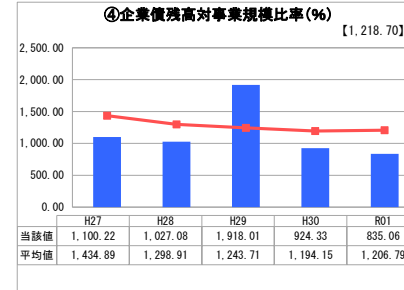
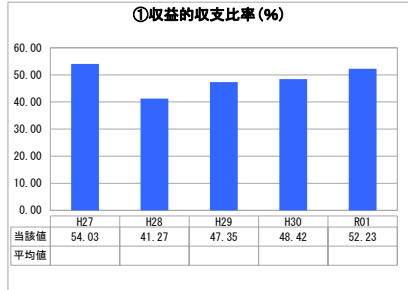
北海道 知内町

業務名	業種名	事業名	類似団体区分	管理者の情報
法非適用	下水道事業	特定環境保全公共下水道	D2	非設置
資金不足比率(%)	自己資本構成比率(%)	普及率(%)	有収率(%)	1か月20m <sup>3</sup> 当たり家産料金(円)
-	該当数値なし	69.54	94.70	2,685

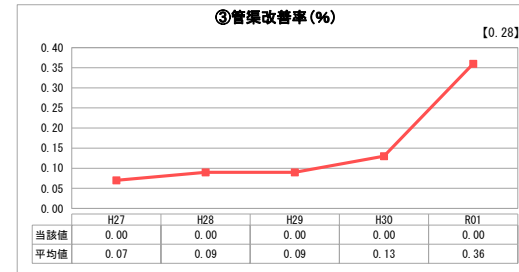


人口(人)	面積(km <sup>2</sup> )	人口密度(人/km <sup>2</sup> )
4,290	196.75	21.80
処理区域内人口(人)	処理区域面積(km <sup>2</sup> )	処理区域内人口密度(人/km <sup>2</sup> )
2,929	2.18	1,343.58

グラフ凡例	
■	当該団体値（当該値）
—	類似団体平均値（平均値）
【	令和元年度全国平均

## 1. 経営の健全性・効率性



## 2. 老朽化の状況



## 分析欄

### 1. 経営の健全性・効率性について

①収益的収支比率  
総費用と地方債償還金が総収益でどの程度賄えているかを表す指標である。R1では52.23%しか賄えていない事を示し、更なる経営改善と料金収入の増加を図る必要がある。

④企業債残高対事業規模比率  
料金収入に対する企業債残高の割合である。  
【H29当該値の訂正】  
(誤) 1918.01 → (正) 959  
類似団体並びに全国平均より低い数値であり、比率も下がってきている。

⑤経費回収率  
使用料で経費がどの程度賄えているかを表す指標である。R1で総費用の34.77%を使用料で賄っている事を示し、不足分は一般会計からの繰入金による。

⑥汚水処理原価、⑦施設利用率、⑧水洗化率  
水洗化率が全ての指標に影響を与えている。R1の水洗化率は72.96%で類似団体よりも11%程度低い。水洗化率の向上により料金収入、有収水量も伸び汚水処理原価、施設利用率も改善が図られる。また、先に説明した指標も改善が図られる。水洗化率の向上のため更なる努力が必要である。

### 2. 老朽化の状況について

供用開始からの経過年数が17年であり老朽管路はない。

### 全体総括

一般会計からの繰入で経営が成り立っている状況である。水洗化率の向上による料金収入の増加、効率的な維持管理による費用の減少対策が必要である。

※ 法適用企業と類似団体区分が同じため、収益的収支比率の類似団体平均等を表示していません。